

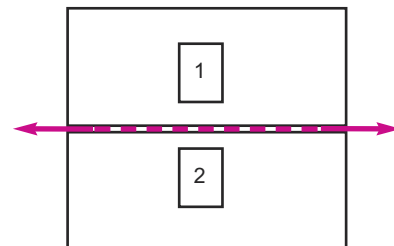
Peso : 190 Gr. - Tejido: 99,99 % polyester – 0,1 % aluminizado, refleja el calor y lo mantiene. **Atención:**- Tejido inflamable- Cordino para montaje de tienda, no incluido (se puede utilizar cuerda, los pedales y los cabos de anclaje....).

El Chaleco Supervivencia, es indispensable para todos los espeleólogos. Este chaleco ofrece múltiples posibilidades de uso y se pueden unir entre ellas y hacer una pequeña tienda de campaña.

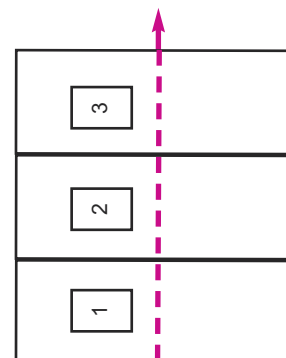


Utilización tienda

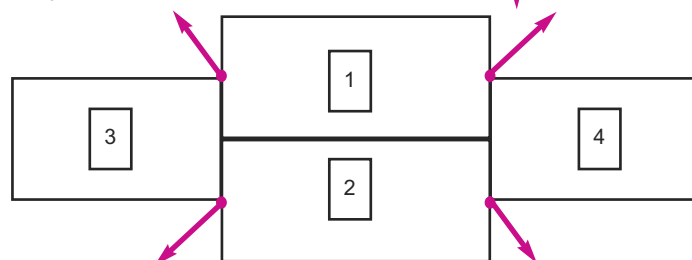
Utilización con 2 chalecos - Tipo tienda canadiense, unir los chalecos en paralelo. Superficie útil, 1.90x1.2x0.9



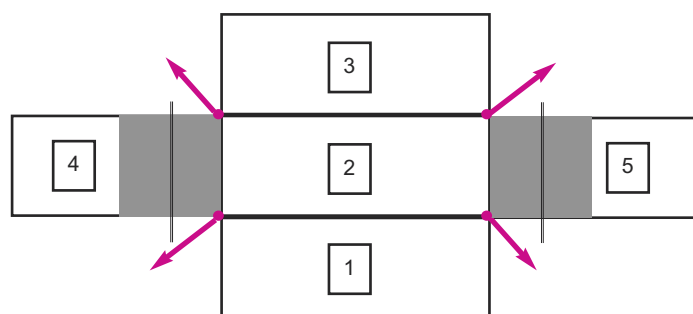
Utilización con 3 chalecos - Tipo tienda canadiense, unir los chalecos en paralelo. Superficie útil, 2.3x1.3x0.9



Utilización con 4 chalecos - Tipo tienda rectangular, unir los chalecos en paralelo. Superficie util, 2.5x0.7x0.9



Utilización con 5 chalecos - Tipo tienda, unir por lo largo 3 chalecos en paralelo y los otros 2 unir uno a cada lado por el lado estrecho al del medio de los 3. Superficie útil, 2.4x1.2x1.05



Tipo abrigo utilizando una pared, unir los chalecos en paralelo. Superficie útil, 1.3x1.25x0.9

